

CARNE AVIAR

DICIEMBRE

2022

Faena (miles de cabezas)

65.061

Dic 2022

751.392

Ene-Dic 2022

▲ 1,3 %

Var. interanual
Ene-Dic 2022 vs 2021

Producción (miles de tn)

197

Dic 2022

2.319

Ene-Dic 2022

▲ 1,0 %

Var. interanual
Ene-Dic 2022 vs 2021

Consumo Per Cápita – Promedio Móvil (kg/hab/año)

45,71

Dic 2022

▼ -0,1 %

Var. interanual
Ene-Dic 2022 vs 2021

Exportaciones (miles de tn)

19,77

Dic 2022

227,12

Ene-Dic 2022

▲ 4,8 %

Var. interanual
Ene-Dic 2022 vs 2021

Exportaciones (miles U\$ FOB)

33.330

Dic 2022

383.925

Ene-Dic 2022

▲ 22,2 %

Var. interanual
Ene-Dic 2022 vs 2021

Importaciones (miles de tn)

0,47

Dic 2022

12,52

Ene-Dic 2022

▲ 41,0 %

Var. interanual
Ene-Dic 2022 vs 2021

Importaciones (miles U\$ CIF)

1.244

Dic 2022

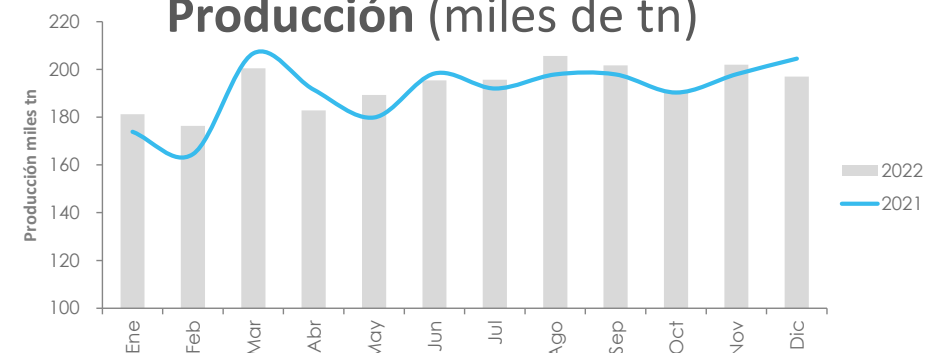
27.120

Ene-Dic 2022

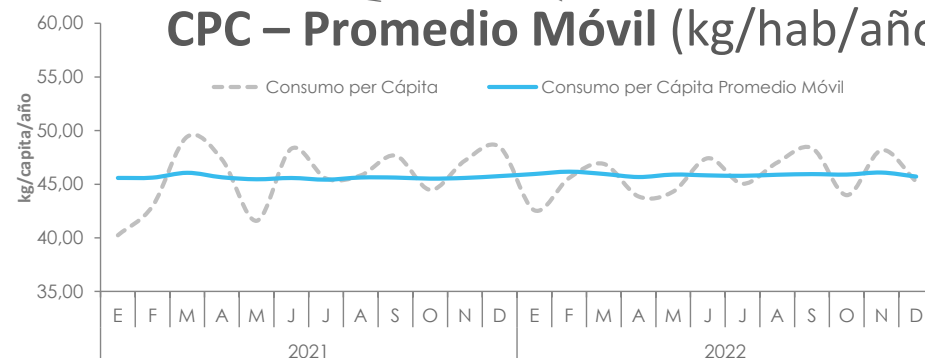
▲ 116,3 %

Var. interanual
Ene-Dic 2022 vs 2021

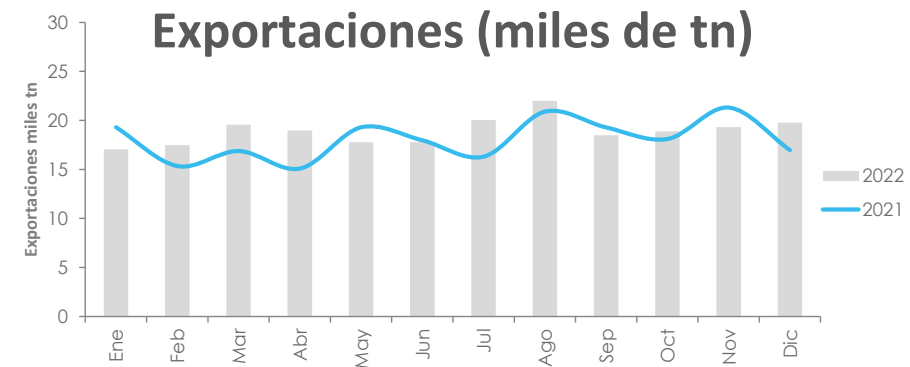
Producción (miles de tn)



CPC – Promedio Móvil (kg/hab/año)



Exportaciones (miles de tn)



METODOLOGIA DE CALCULO

Fuente: elaborado en base a datos de SENASA, INDEC y MAGYP
Datos preliminares

Subsecretaría de Ganadería y Producción Animal

Secretaría de Agricultura,
Ganadería y Pesca



Ministerio de Economía
Argentina